



# 코오롱글로벌(주)

2023년 2분기 경영실적 발표



# Index

- 1) 2023년 2분기 경영실적
- 2) 사업부문별 실적
  - 건설부문
  - 상사/스포렉스 부문

# 2023년 2분기 경영실적

- '23년 상반기 매출액 1조 3,021억원(YoY +2%), 영업이익 264억원(YoY -68.4%), 당기순이익 293억원(YoY -53.5%)
- 지속적인 원자재 가격 상승 영향으로 건설부문 수익성 둔화 지속

## 연결기준 손익

(단위: 억 원)

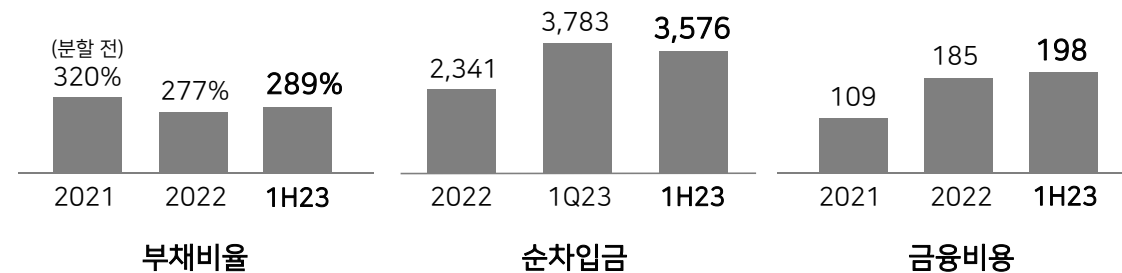
구분	2Q 22	2Q 23	전년비
매출액	6,768	7,155	5.7%
건설	5,291	5,693	7.6%
상사	1,195	1,111	-7%
스포렉스	136	160	17.6%
연결대상	146	191	30.8%
원가율	87.8%	92.6%	4.8%p
영업이익	480	130	-72.9%
금융비용	34	103	202.9%
세전이익	476	117	-75.4%
Tax	95	30	-68.4%
당기순이익	381	87	-77.2%

## 별도기준 손익

(단위: 억 원)

구분	2Q 22	2Q 23	전년비
매출액	6,621	6,964	5.2%
원가율	88.4%	93%	4.6%p
영업이익	468	127	-72.9%
당기순이익	345	83	-75.9%

(단위 : 억 원, 연결 기준)



※ 무역 금융 관련 차입금 제외

※ 자회사: 네이처브리지(주), (주)테크비전, 코오롱하우스비전(주), 코오롱이앤씨(주), 리베토(KR,SG),  
하사미주식회사, (주)엑시아머터리얼즈

## 부문별 실적: 건설 상사/스포렉스

- 원자재 가격 인상 영향으로 원가율 상승하며 전반적으로 영업이익률 둔화
- 민간건축 등 비주택 부문 대형 신규 수주 증가로 향후 실적 개선될 전망

### 건설부문 손익

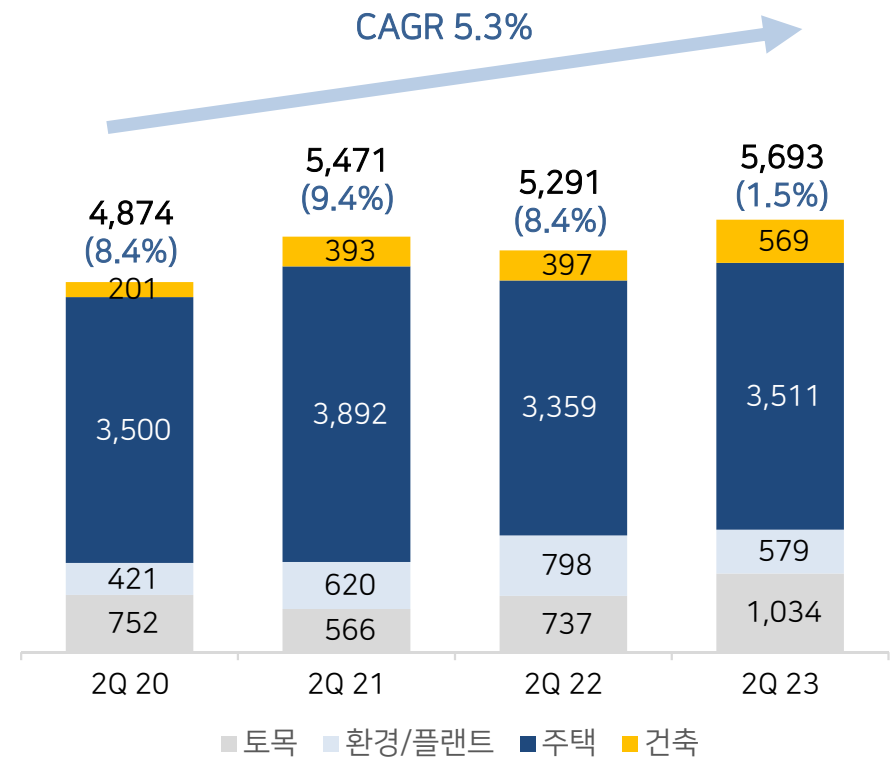
(단위: 억 원)

구분	2Q 22	2Q 23	전년비
매출액	5,291	5,693	7.6%
주택/건축	3,756	4,080	8.6%
토목	737	1,034	40.3%
환경/플랜트	798	579	-27.4%
원가율	86.6%	93.2%	6.6%p
영업이익	477	84	-82.4%

※ 풍력사업의 손익은 토목 부문에 포함

### 매출액 추이(2분기)

(괄호: 영업이익률 / 단위: 억 원)



## ■ 부문별 실적: 건설 상사/스포렉스

- 상반기 신규수주 1조 762억 원 (달성률 26.9%)  
: 삼성전자 평택 사무동(450억, 1차수), 삼성전자 평택 정수장(30억, 1차수), SK하이닉스 광역상수도 2단계(295억)  
대웅제약 나보타 공장(529억), 대웅바이오 공장(618억) 등
- 연간 분양: '21년 9,276세대 → '22년 1,419세대 → '23년(E) 3,323세대

신규 분양 계획('23년) (단위: 세대)

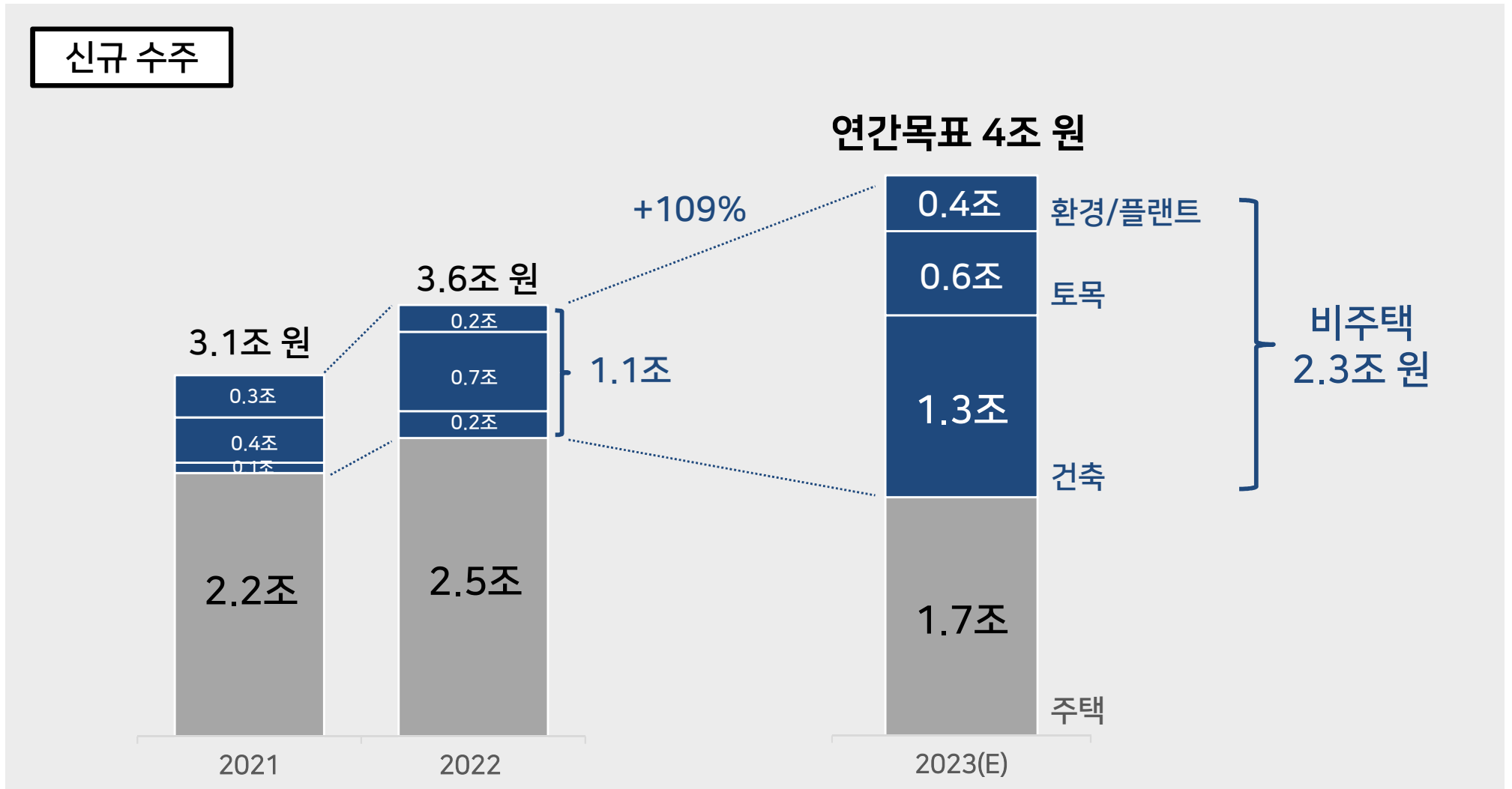
구분	PJT	공급시기	세대수
택지입찰	파주 운정	2Q (완료)	988
도시정비	마포 용강	3Q	69
지역주택조합	양평 덕평	3Q	539
도시정비	부평산곡6	4Q	545
공동개발	대전 봉명 주상복합	4Q	1,182
합 계			3,323

신규 수주 (단위: 억 원)

구분	1H 22	1H 23	YoY	2022	2023(E)	YoY
건축사업	11,311	7,323	-35.3%	27,565	30,000	8.8%
주택	9,874	6,879	-30.3%	25,291	17,000	-32.8%
건축	1,437	444	-69.1%	2,274	13,000	471.7%
인프라사업	5,127	3,439	-32.9%	9,004	10,000	11.1%
토목	3,571	1,773	-50.4%	6,731	6,000	-10.9%
환경/플랜트	1,556	1,666	7.1%	2,273	4,000	76%
합 계	16,438	10,762	-34.5%	36,569	40,000	9.4%

## ■ 건설 I : 비주택 부문 신규수주 확대

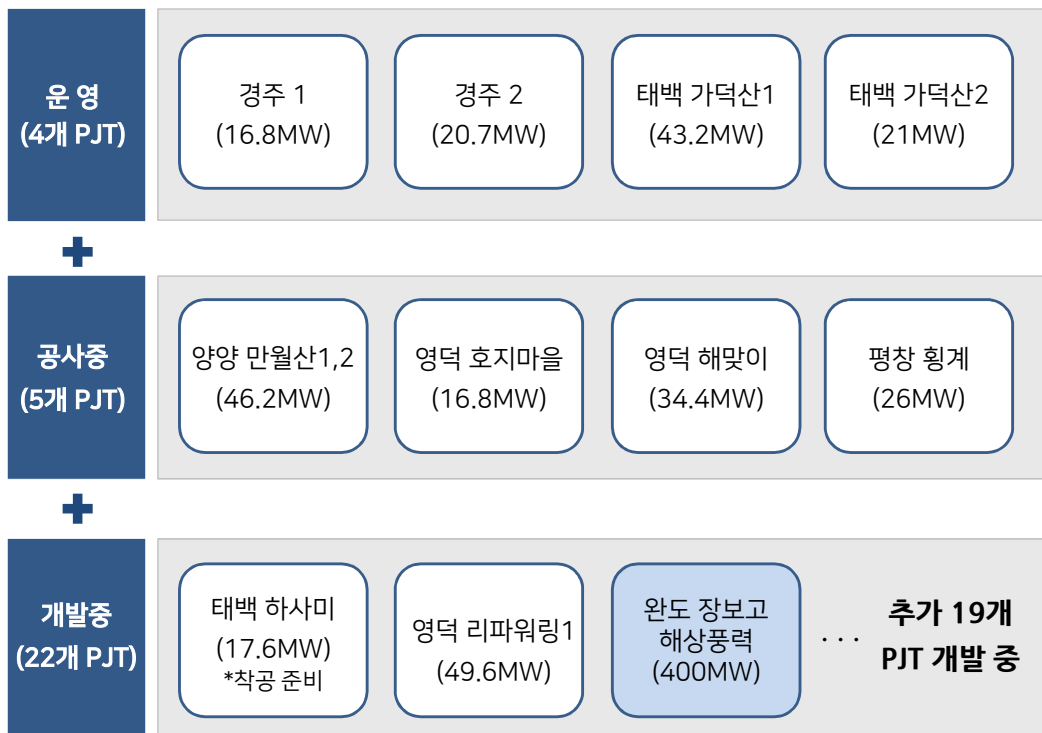
- 포트폴리오 다변화로 주택 매출 공백 만회 → 비주택(민간건축) 특성상 빠른 착공 및 공사진행 가능
- '23년 비주택 부문 역대 최대 수주 전망 : '21년 0.8조 원 → '22년 1.1조 원 → '23년(E) 2.3조 원



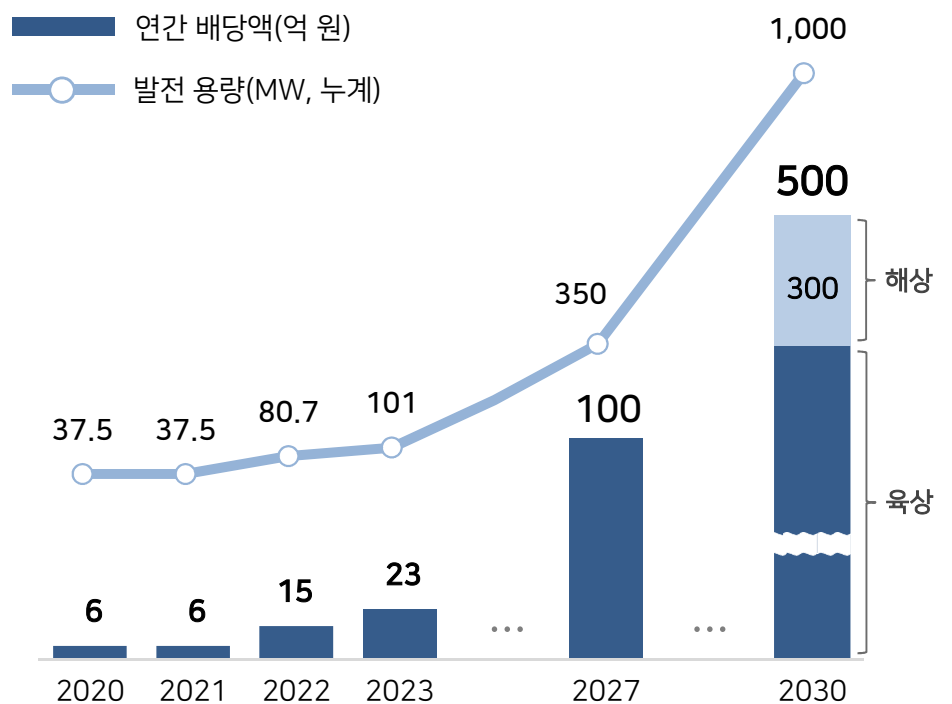
## ■ 건설 II : 신재생 풍력발전사업 추진 방향

- 육·해상 풍력발전사업의 지속적인 Equity 투자로 배당 수익 확대: '23년 23억 원 → '27년 100억 원 → '30년 500억 원
- 노후화된 발전소의 리파워링(Re-build) 사업을 동시 추진하여 풍력 파이프라인 확대 및 그린수소 연계사업 추진

### 풍력 파이프라인



### 풍력 배당수익 전망



## ■ 건설 III : 해외 프로젝트 추진

- 당사 경쟁력 보유한 EDCF 등 ODA(공적개발원조) 기반 사업 다변화
- 네옴시티, 우크라이나 재건, 인도네시아 수도이전 등 Global Mega PJT 추진

### ODA 및 해외민간 사업 확대

- ODA 사업 다변화(신규 거점국가 확보 및 공종 확대)  
: 몽골 공공주택(EDCF) 공사 LOA 접수('23.08)
- 자국기업 해외진출 시 동반 진출(제약, 바이오 등)



### Global Mega PJT

#### 사우디 네옴시티

- 수주지원단 '원팀코리아' 참여
- 하수처리장, 저수조 등 입찰 참여 예정

#### 우크라이나 재건

- 폴란드 경제사절단 참석('23.07)
- 현지 시공업체 물색 및 참여방안 모색

#### 인도네시아 수도 이전

- 국토부 Team Korea 협의체 참여
- 주택시공, 정수장 등 사업 참여 추진



그림1. 스리랑카 데두루 오야 정수장, 코오롱글로벌



그림2. The Line (자료: Neom)



그림3. Oxagon (자료: Neom)

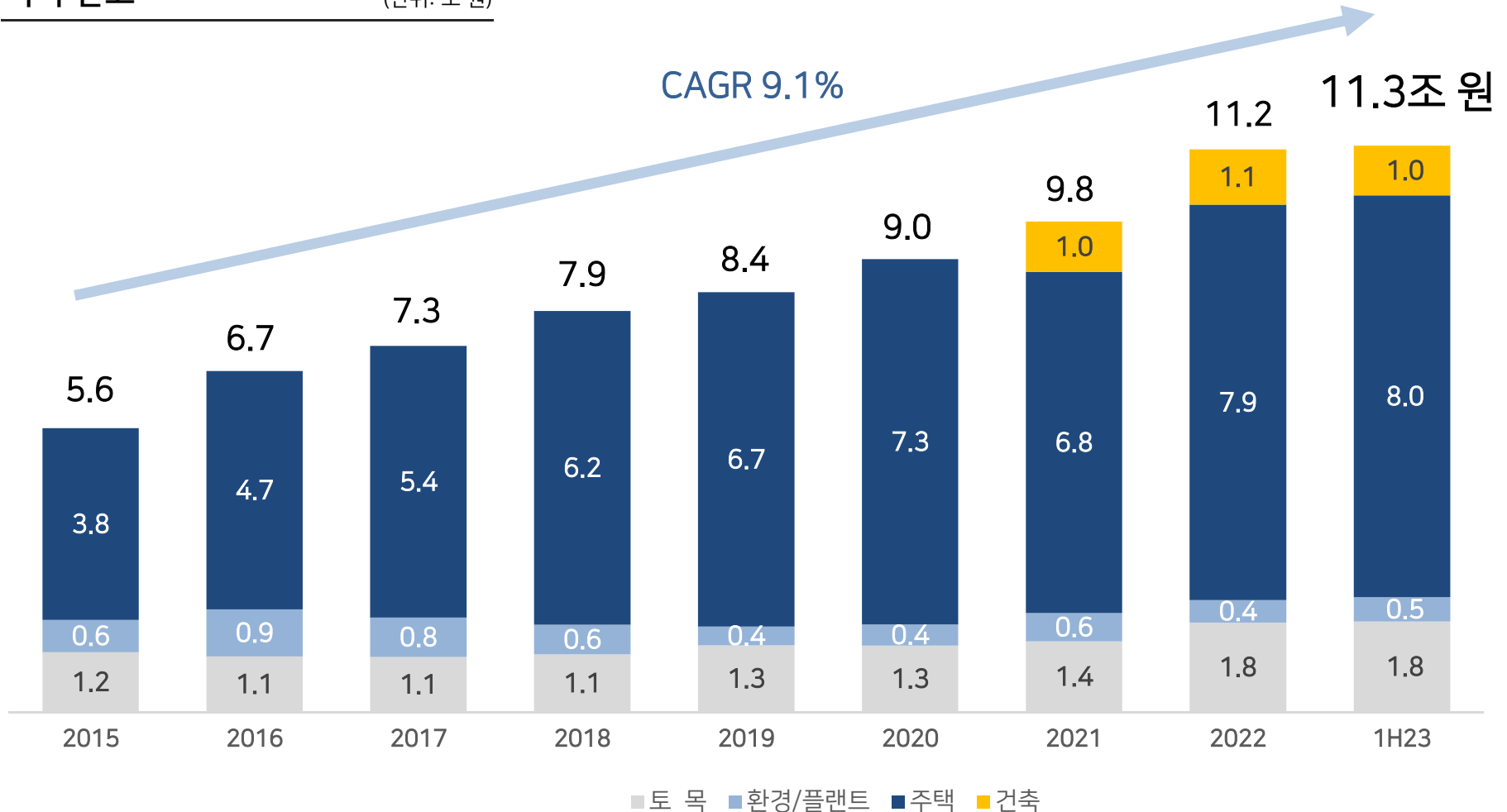


## 부문별 실적: 건설 상사/스포렉스

- '23년 2분기 수주잔고 11.3조 원 → 풍부한 수주잔고로 향후 4년 이상 매출 확보

수주잔고

(단위: 조 원)



## 부문별 실적: 건설 상사/스포렉스

- (상사) 철강 Trading 및 로봇청소기 이익 호조, 상반기 누계 영업이익 50억 원 달성(YoY +178%)
- (스포렉스) 코로나19 안정화 및 신규 지점 오픈에 따른 실적 개선

### 상사 부문 손익 (단위: 억 원)

구분	2Q 22	2Q 23	전년비
매출액	1,195	1,111	-7%
원가율	96.6%	93.7%	-2.9%p
영업이익	5	22	340%

### 스포렉스 부문 손익 (단위: 억 원)

구분	2Q 22	2Q 23	전년비
매출액	136	160	17.6%
원가율	84.4%	84%	-0.4%p
영업이익	17	20	17.6%



드리미 로봇청소기



알피클 캠핑용냉장고

- 직영(2) : 서초점, 분당점
- 임대(5) : 청담점, 타임스퀘어점, 용답점, 부산점, 부산아시아드점
- 위탁(11) : 방배점, 이천점, 세종3(세종점, 한솔점, 청사점), 파주6(낙하점, 운정점, 교하점, 운정행복점, 주내점, 동패점)

**감사합니다**